



# La vie des pionniers

## Table des matières


Ressources.....	4
Idées pratiques.....	4
Information.....	13
Liste des exercices.....	21
Fiche d'évaluation (enseignant).....	22
Vocabulaire.....	23
Fiche de contrôle (élève).....	27
Exercices.....	28
Test sur la vie des pionniers.....	78
Fiches en blanc.....	82
Corrigé.....	88

## Tableau de comparaison

	La maison du pionnier	Ma maison
Nombre de pièces		
Dimensions des chambres		
Murs		
Plancher		
Fenêtres		
Portes		
Chauffage		
Cuisine		
Mobilier		

### b) L'alimentation

- Servez-vous de films ou d'images pour montrer les différentes façons de cuisiner.
- Discutez des moyens de conserver les aliments.
- Discutez du tableau de la page suivante avec la classe.



<b>Aliments</b>	<b>Du temps des pionniers</b>	<b>Aujourd'hui</b>
Le beurre	Ils battaient la crème dans une baratte et conservaient le beurre dans des pots.	Nous l'achetons tout fait et emballé.
Le lait	Ils devaient traire les vaches.	Nous l'achetons dans des cartons.
Le pain	Ils préparaient la pâte et la faisaient cuire dans un four à pain.	Nous l'achetons, souvent déjà tranché, au magasin.
Les œufs	Ils les ramassaient dans le poulailler.	Nous les achetons dans des boîtes.
Les légumes	Ils les faisaient pousser dans leur potager.	Nous les achetons au marché ou au magasin.
La viande	Ils chassaient, ou ils élevaient des animaux qu'ils tuaient eux-mêmes.	Nous l'achetons au magasin.
Les fruits	Ils les ramassaient dans la forêt.	Nous les achetons au marché ou au magasin.

Faites le même type de tableau pour les ustensiles utilisés dans la cuisine.


c) Les vêtements

- Servez-vous de films ou d'images pour montrer les vêtements que portaient les pionniers.



## Information

### Qui étaient les pionniers?



Les premiers colons sont venus de France, d'Angleterre, d'Écosse, d'Irlande et d'Allemagne. Ils sont arrivés en Amérique du Nord du XVII<sup>e</sup> au XIX<sup>e</sup> siècle. C'étaient des aventuriers, des trappeurs, des fermiers, des commerçants et des soldats.

Beaucoup de ces gens étaient poussés par le désir de posséder leur propre terre. D'autres voulaient quitter les villes surpeuplées d'Europe, fuir des conditions de vie difficiles ou éviter la persécution religieuse.

Le voyage jusqu'au Nouveau Monde se faisait par mer, et il était long et difficile. Les passagers les plus pauvres passaient tout leur temps dans la cale du bateau et il fallait rationner l'eau fraîche et les aliments. Les gens mouraient du choléra, ou encore du scorbut, une maladie causée par l'absence de fruits et de légumes frais.

### Le défrichage de la terre

Avant de construire sa maison, le pionnier élevait une tente ou une petite cabane d'une seule pièce qui lui servait d'abri temporaire. Ensuite, il défrichait la terre le plus vite possible, c'est-à-dire qu'il la rendait propre à la culture en coupant les arbres et les broussailles aux alentours.

Le pionnier avait trois façons de défricher la terre. Il pouvait faire le travail « en corvée ». Dans ce cas, tous ses voisins se rassemblaient et travaillaient ensemble. Chacun apportait sa hache pour couper les arbres, et son bœuf pour tirer les troncs et les racines. Le pionnier à qui la terre appartenait procurait boissons et nourriture à ses voisins et les aidaient dans leur travail.

# Liste des exercices

## Étude des mots

1. Ordre alphabétique
2. La maison du pionnier
3. Rimes à trouver
4. Syllabes
5. Mots et définitions
6. Devinettes
7. Grille à compléter
8. Classification

## Orthographe

1. ce, ci  $\neq$  ca, co, cu
2. u  $\neq$  ou
3. o = eau = au
4. en = an
5. ê = et = è = ai
6. Masculin et féminin
7. Pluriel
8. Mots de la même famille
9. Adjectifs

## Recherche collective

1. Objets en bois
2. Indépendance
3. Métiers disparus
4. Coutumes d'hier et d'aujourd'hui
5. Moyens de transport
6. Questions pour les pionniers

## Composition

1. Règles de conduite
2. Histoire de Noël

3. Affiche
4. Un voyage à préparer
5. Sentiments
6. Lettre

## Écriture

1. Alphabet
2. Poème
3. Superstitions
4. Veillées
5. Expressions

## Recherche individuelle

1. Le sucre d'érable
2. Le temps des foins
3. Le brayage du lin
4. Le pain
5. Le savon

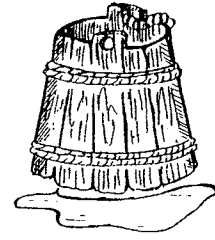
## Mathématiques

1. Figures géométriques
2. Figures géométriques
3. Carte et figures
4. Sommets, arêtes, faces
5. Additions

## Arts plastiques

1. Silhouette
2. Broderie de papier
3. Pensées de pionnier
4. Peinture
5. Courtepointe

# Vocabulaire



## La cabane en rondins

le tronc, le rondin, le défrichage, la cabane, la hache, la cognée, la scie, la planche, le mur, la fenêtre, la cheminée, le foyer, la cave, la salle, la clôture, le potager, le meuble, le poêle en fonte, la grange, le chauffage, la cuisine, l'éclairage, la chandelle, le suif, la table, la chaise, le banc, le plancher, le plafond, la hotte, la fumée

## Les ustensiles

la poêle, le chaudron, la casserole, le pot, la marmite, la passoire, la plaque en fonte, la crémaillère, le trépied, la baratte, le four, le gril, le moule, la cruche, le fendoir, le foyer, le trépied, le moulin à café

## Les fines herbes

le cerfeuil, le thym, la sarriette, le persil, la ciboulette, la civette, l'estragon, le basilic

## Les aliments

le blé, l'orge, le seigle, le pain, le pois, la fève, le haricot, le navet, la carotte, l'oignon, le chou, la pomme de terre, le radis, la laitue, la rave, le concombre, le maïs, le sucre d'érable, la fraise, la framboise, le bleuet, la crêpe, le ragoût, le lard salé, la soupe, le poisson, le jambon, la saucisse, le café


## Les moyens de transport

le cheval, le chariot, la voiture à cheval, le traîneau, la charrette, la carriole, la chaloupe, le canot, le bateau à vapeur, le bac, la barque

La vie des pionniers



Nom : \_\_\_\_\_

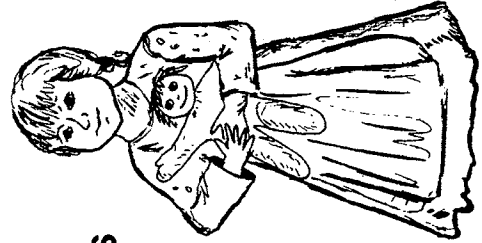



## Les pionniers

Les pionniers sont les \_\_\_\_\_ personnes à s'installer sur une terre. Il y a très très longtemps, des pionniers sont venus au Canada. À l'époque, il n'y avait pas de \_\_\_\_\_ praticables et très peu de \_\_\_\_\_. Les pionniers ont dû \_\_\_\_\_ la terre et \_\_\_\_\_ leur propre maison. Ils étaient forts, courageux et travailleurs.

Mes ancêtres viennent de \_\_\_\_\_.

**routes, premières, construire, défricher, maisons**



page 1



A decorative border of a flowering plant with leaves and small flowers frames the central text. The plant is drawn in a simple, sketchy style. It starts at the bottom left, goes up the left side, across the top, and down the right side, with a few leaves and flowers scattered at the bottom.

## Étude des mots 2

### La maison du pionnier

Transcris tous les mots représentant des objets qu'on retrouvait dans la maison du pionnier ou qui faisaient partie de la maison.

les murs, les rondins, le champ,  
l'arbre, le plancher, le poêle,  
les fenêtres, la route, le ciel,  
les chaudrons, le chariot,  
les chandelles, la table, le toit,  
la porte, la rivière, le bœuf,  
la courtepointe, le banc,  
le traîneau, le pain, la paroisse



### Recherche collective 3

Beaucoup des métiers d'autrefois ont disparu.

Choisis un des métiers ci-dessous et donne cinq raisons pour lesquelles ce métier n'existe plus.

Ensuite, illustre le métier.

**le tonnelier :** il fabriquait et réparait les tonneaux et récipients en bois.

**le meunier :** il fabriquait la farine.

**le colporteur :** il vendait des potions ou des marchandises de porte en porte.

**le sellier :** il fabriquait des selles, des harnais, des coussins et des garnitures de voitures à cheval.

**le charron :** il fabriquait des chariots, des charrettes et les roues pour ces véhicules.

**le cordonnier :** il fabriquait des souliers à la main.

**le draveur :** il s'occupait du flottage du bois dans les cours d'eau.